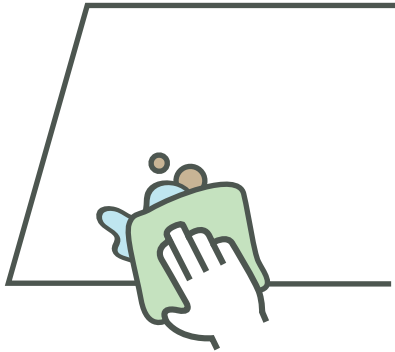



PORADY DOTYCZĄCE KONSERWACJI

DLA BLATÓW KUCHENNYCH Z KOMPOZYTU MINERALNEGO DIRESCO



1. Normalne czyszczenie

Natychmiast po zaplamieniu lub użyciu wyczyścić wodą i czystą, wilgotną ściereczką z mikrofibry. Następnie osuszyć czystą ściereczką kuchenną.



2. Codzienne/ogólne czyszczenie

Spryskać Diresco Mineral Surface Cleaner, wyczyścić czystą, wilgotną ściereczką z mikrofibry. Następnie osuszyć czystą ściereczką kuchenną.




3. Czyszczenie gruntowne/okresowe

Zalecane produkty

- Akemi: Quartz Intensive Cleaner
- Lithofin: MN Power-Clean
- Moeller: HMK R185

(Informacje na temat prawidłowego stosowania można znaleźć na stronach internetowych tych producentów).



Uwaga

- Należy używać wyłącznie produktów o wartości Ph od 3 do 10.
- Najpierw wypróbuj produkt na mniej widocznym obszarze blatu.

Materiały ścierne, pady do szorowania, rozpuszczalniki (aceton, benzen,...), agresywne chemikalia (środek do czyszczenia piekarników, tłok,...), detergenty do zmywarek itp. mogą uszkodzić blat.

Materiał należy zawsze traktować z szacunkiem. Blat nie czyści się sam!