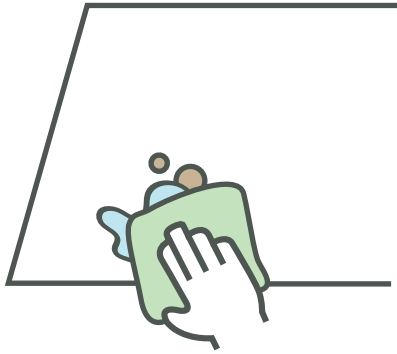



CONSEILS D'ENTRETIEN

POUR LES PLANS DE TRAVAIL DE CUISINE EN COMPOSITE DIRESCO MINÉRAL



1. Nettoyage normal

Immédiatement après une tache ou une utilisation, nettoyer avec de l'eau et un chiffon en microfibre propre et humide. Sécher ensuite avec un chiffon de cuisine propre.



2. Nettoyage quotidien/général

Appliquer le Diresco Mineral Surface Cleaner, nettoyer avec un chiffon en microfibre propre et humide. Sécher ensuite avec un chiffon de cuisine propre.

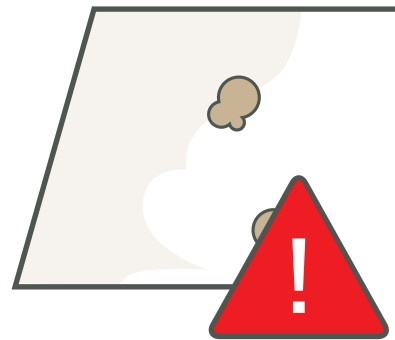


3. Nettoyage approfondi/périodique

Produits recommandés

- Akemi : Quartz Intensive Cleaner
- Lithofin : MN Multi-Nettoyant
- Moeller : HMK R185

(Pour une utilisation correcte, veuillez consulter les sites web de ces fabricants).



Attention

- N'utilisez que des produits dont le pH est compris entre 3 et 10.
- Essayez d'abord un produit sur une zone moins visible du plan de travail.

Les abrasifs, les tampons à récurer, les solvants (acétone, benzène,...), les produits chimiques agressifs (nettoyant pour four, ventouse,...), les détergents pour lave-vaisselle, etc. peuvent endommager le plan de travail.

Traitez toujours le matériau avec respect. Il ne se nettoie pas tout seul !